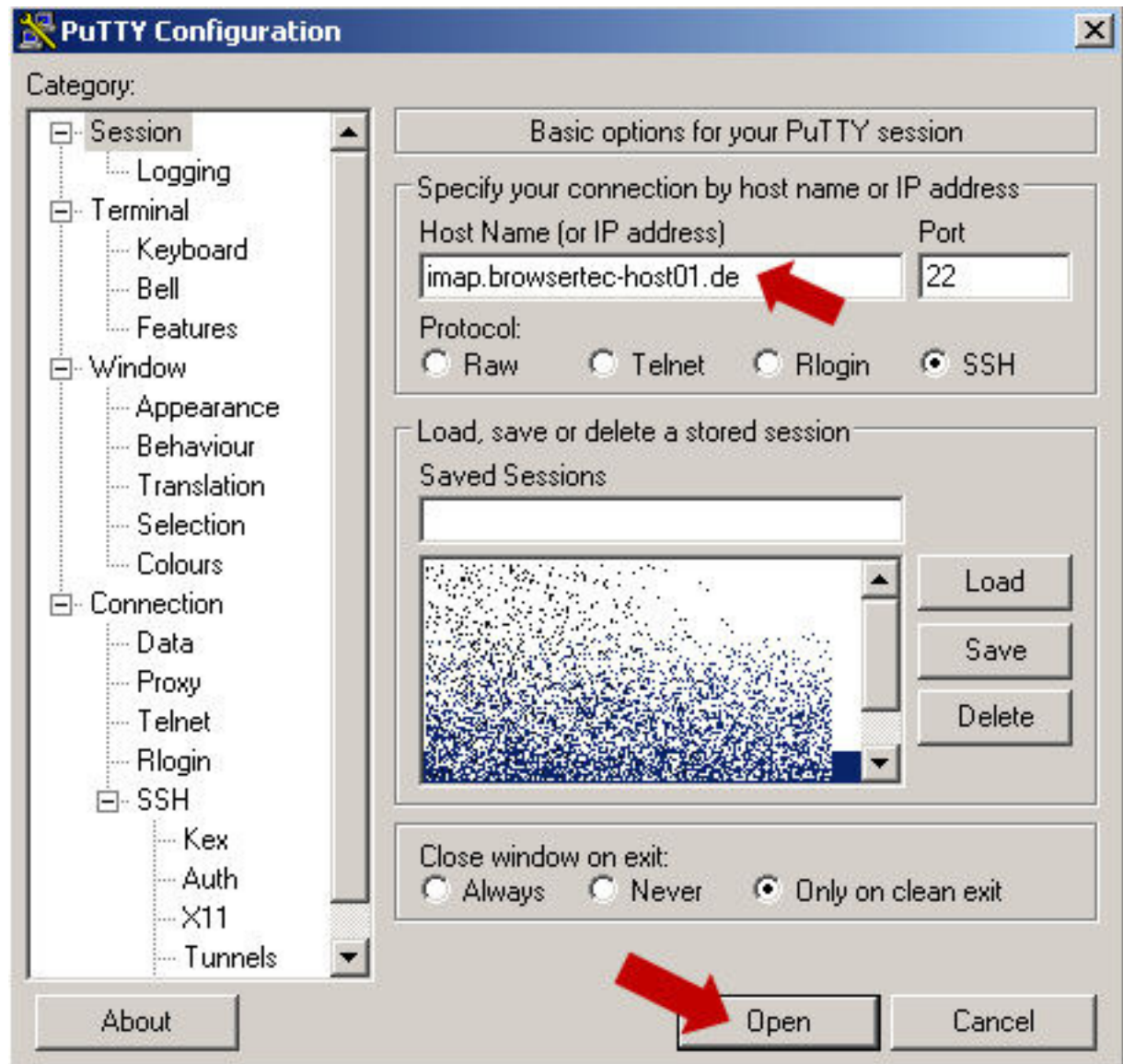
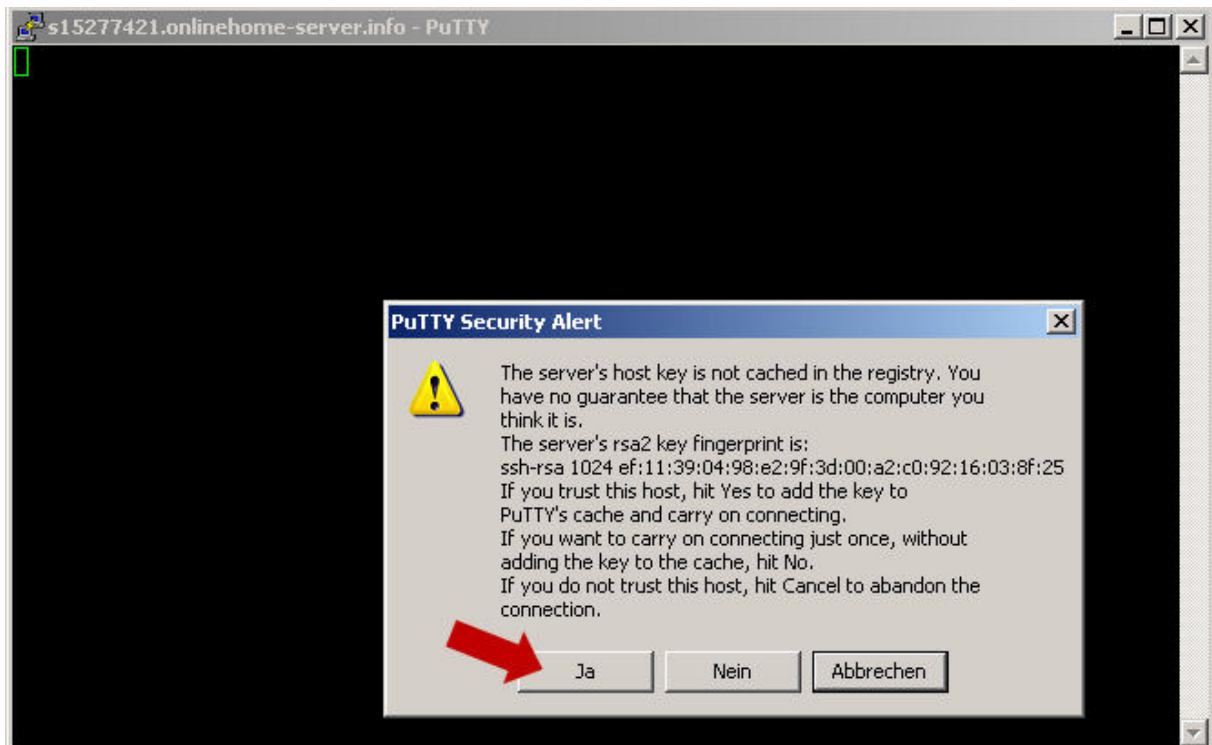


E-Mail-Passwort ändern

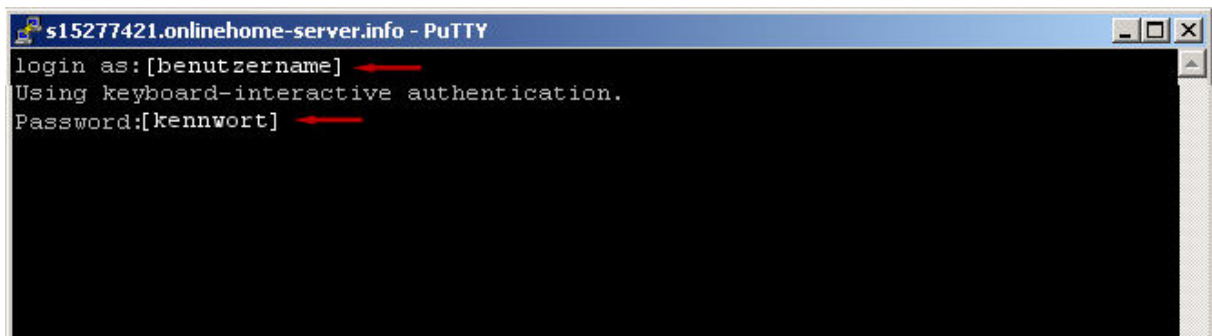
- 1 Putty herunterladen und installieren
- 2 Daten s. Screenshot eingeben.



- 3 Falls folgende Fehlermeldung erscheint, diese mit „Ja“ bestätigen



- 4 Geben Sie bei „login as“ den Benutzernamen Ihres Kontos ein und bei „Password“ das Passwort, das wir Ihnen zugeschickt haben. Bestätigen Sie jeweils mit „Enter“



- 5 Geben Sie zuerst das „Passwort“ ein, das Sie von uns erhalten haben und dann 2x das neue von Ihnen gewünschte Passwort.
Bestätigen Sie jeweils mit „Enter“.

```
Linux s15277421 2.6.20.20-071008a #1 SMP Mon Oct 8 09:52:37 CEST 2007 x86_64 GNU
/Linux

The programs included with the Debian GNU/Linux system are free software;
the exact distribution terms for each program are described in the
individual files in /usr/share/doc/*/copyright.

Debian GNU/Linux comes with ABSOLUTELY NO WARRANTY, to the extent
permitted by applicable law.
Last login: Wed Jul 22 00:07:40 2009 from pd9566dbc.dip.t-dialin.net
Changing password for [benutzername]
(current) UNIX password: ←
Enter new UNIX password: ←
Retype new UNIX password: ←
```

- 6 Wenn alles funktioniert hat, dann schließt sich Putty automatisch und das Passwort ist neu gesetzt.